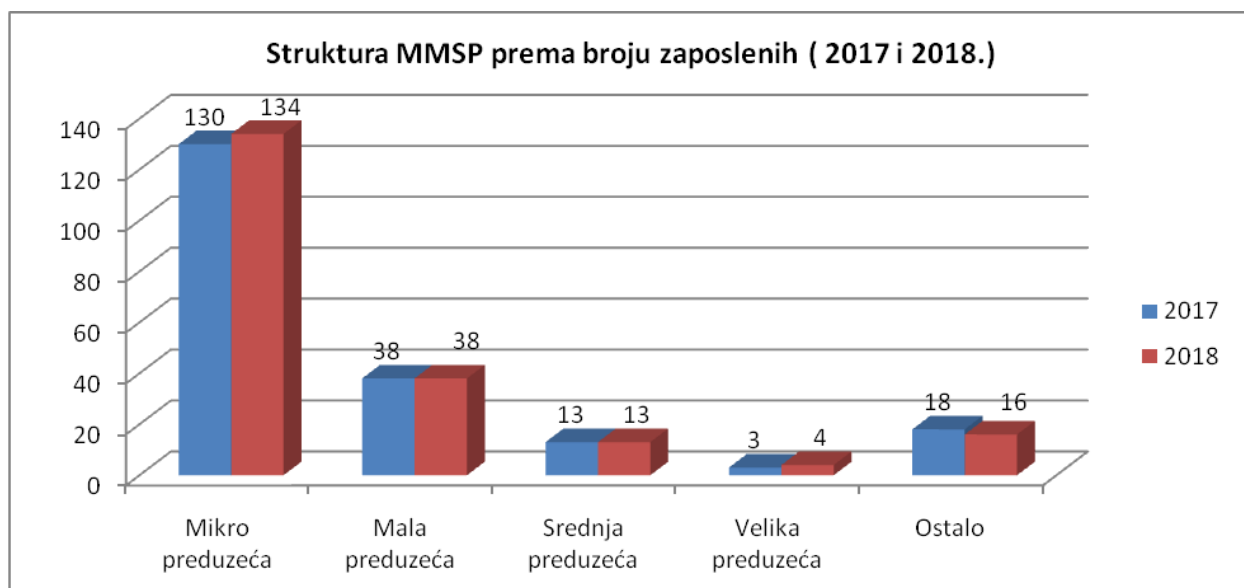


## POSLOVANJE PRIVREDE OPŠTINE DERVENTA U 2018. GODINI

Opština Derventa u posljednje tri godine bilježi stalni rast broja registrovanih privrednih subjekata zahvaljujući dobrom geografskom položaju, kvalitetnim lokacijama za investiranje, partnerskom i transparentnom odnosu sa investitorima.

- Derventa ima ukupno **709** privrednih subjekata, što je za 13 više u odnosu na prethodnu godinu.
- 693 MMSP čine 504 preduzetnika (ispod 10 zaposlenih) i 189 MSP<sup>1</sup>. U odnosu na prethodnu godinu, prema dostavljenim podacima, u 2018. godini, ima 10 preduzetnika više, a broj privrednih društava povećan je za 5.
- Dominantna su mikro preduzeća, koja čine 71% od ukupnog broja registrovanih privrednih subjekata u Derventi.



**Grafikon 1: Uporedni prikaz strukture MMSP po broju zaposlenih u 2017. i 2018. godini**

Izvor: APIF

Prema strukturi MMSP po broju zaposlenih i dalje su najzastupljenija mikro preduzeća.

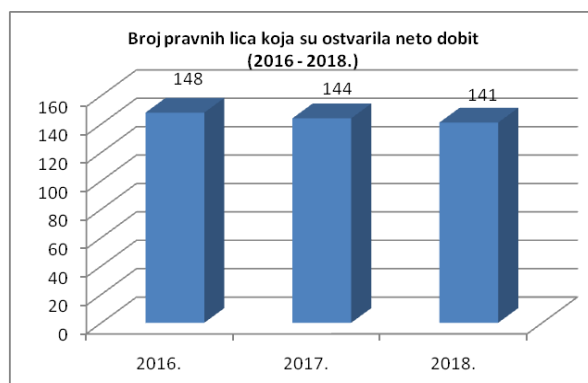
Pozitivan bilans imaju mikro preduzeća, čiji se broj povećao u 2018. godini za 4, kao i velika preduzeća, čiji se broj povećao za jedno preduzeće, dok je broj srednjih preduzeća ostao isti kao i u 2017. godini.

Uočljivo je da se veličina pojedinih preduzeća promijenila u odnosu na prethodnu godinu zbog porasta broja zaposlenih. Na primjer, u protekloj godini bilo je 3 velika preduzeća, a u 2018. godini ih ima 4.

<sup>1</sup>16 privrednih subjekata svrstanih u „Ostalo“ obuhvata ustanove i zadruge

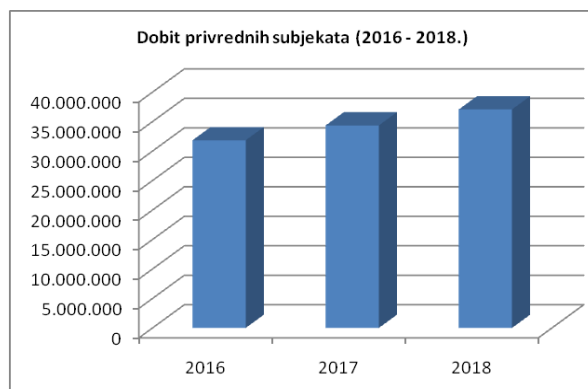
## FINANSIJSKO POSLOVANJE PRIVREDNIH SUBJEKATA

- **Dobit** ostvarena u 2018. godini iznosi **37,05** miliona KM.
- Ostvarena dobit u periodu 2018. je veća u odnosu na 2016. za 16,41%, a prosječno godišnje rasla je za 5,47%.
- Broj pravnih lica koja su ostvarila dobit, u periodu 2016.-2018. godine je relativno uravnotežen. U 2018.godini zabilježen je blagi pad (2,08%) u odnosu na 2017. godinu, a broj pravnih lica koja su ostvarila dobit je manji za 4,72% u odnosu na 2016. godinu. Njihova dobit u 2018. godini veća je za 7,89% u odnosu na 2017. godinu, a u 2017. veća je za 7,89 % u odnosu na 2016. godinu.
- **Ostvareni gubitak** u 2018. godini iznosi 4,3 miliona KM, tako da je rezultat poslovanja privrednih subjekata u 2018. godini **dobit** u iznosu od **32,7 miliona KM**.



**Grafikon 2. Pravna lica koja su ostvarila dobit**

Izvor: APIF

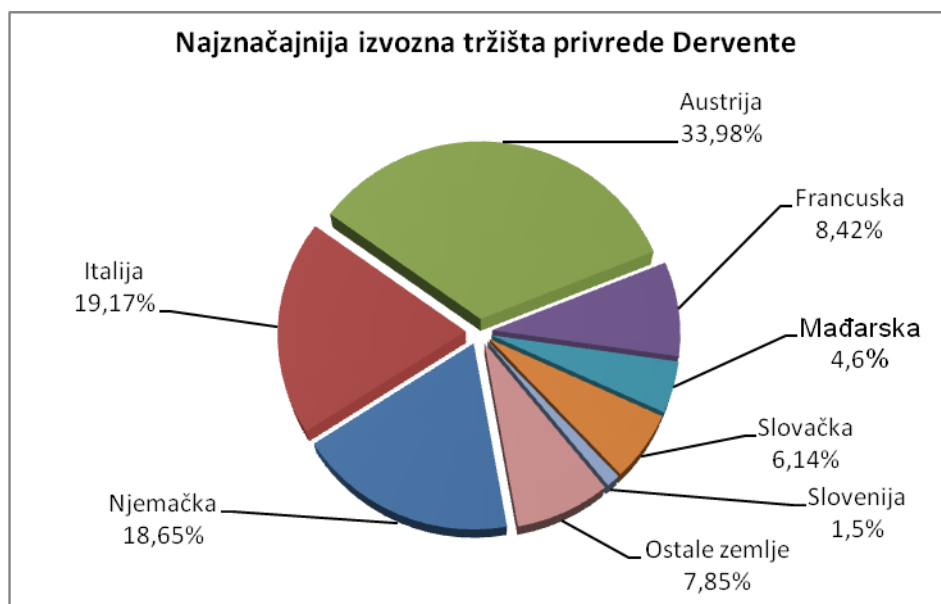


**Grafikon 3. Dobit privrednih subjekata 2016-2018.**

Izvor: APIF

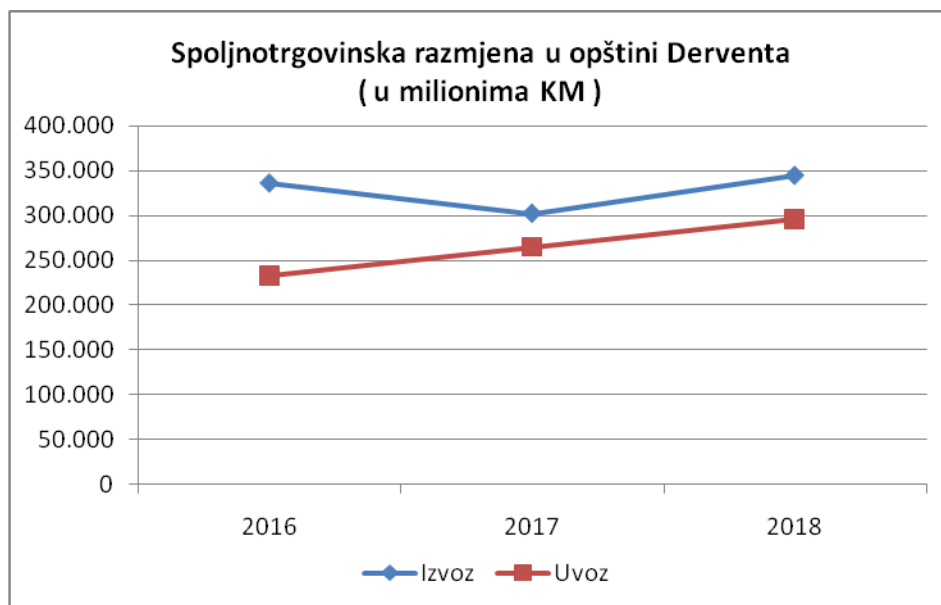
## SPOLJNOTRGOVINSKA RAZMJENA

- Prema podacima Spoljnotrgovinske komore BiH, izvoz iz Dervente je za 14 % veći u odnosu na 2017. godinu, a 2,5% veći u odnosu na 2016. godinu. U periodu 2016.-2018. je i dalje u porastu u usporedbi sa ukupnim izvozom iz BiH . Izvoz BiH je u 2018. godini manji za čak 17% u odnosu na 2016. godinu.
- Izvoz Dervente čini **8,8%** ukupnog izvoza Republike Srpske, a **2,8 %** ukupnog izvoza BiH. (Grafikon – 2016. i 2017. – poređenje sa BiH). Udio izvoza Dervente u RS je veći za 0,6% u odnosu na 2017. godinu i za 0,2% u BiH.
- I u 2018. godini, opština Derventa je lider u ostvarivanju izvoza u regiji Doboj (oko 42% ukupnog izvoza u regiji).
- Privredni subjekti iz Dervente izvoze u 29 zemalja svijeta.
- **98%** izvoza iz Dervente čini izvoz u zemlje EU.
- Zemlje u koje se u 2018. godini najviše izvozilo su: Austrija, Italija, Njemačka, Francuska, Mađarska, Slovačka, Hrvatska.



**Grafikon 4. Izvozno tržište u privredi Dervente u 2018. godini**

Izvor: Spoljnotrgovinska komora BiH



**Grafikon 5. Spoljnotrgovinska razmjena u opštini Derventa 2016.-2018. godine**

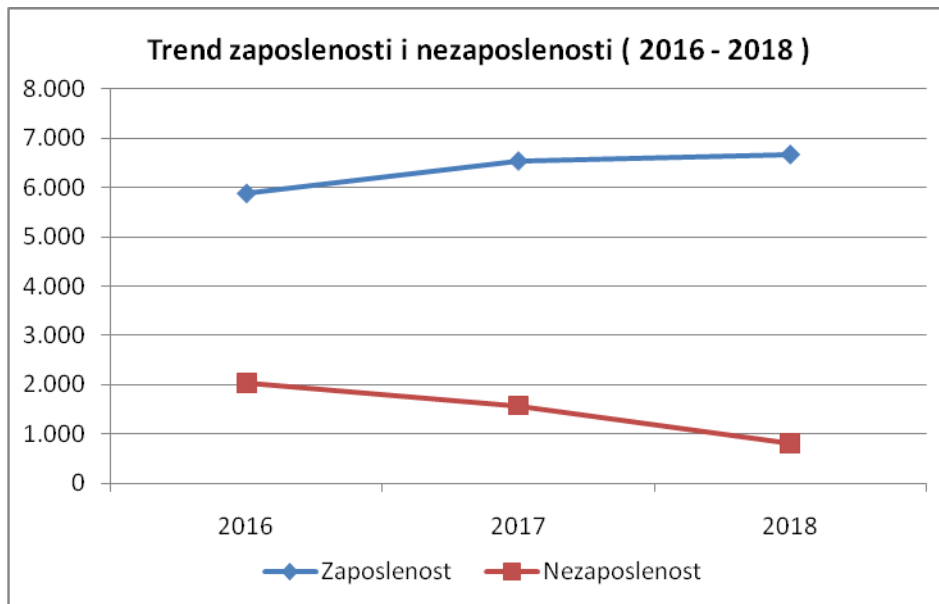
*Izvor: Spoljnotrgovinska komora BiH*

- U 2018. godini Derventa je ostvarila izvoz od **344,4 miliona KM**, a uvezla robu i usluge u vrijednosti od 296 miliona KM<sup>2</sup>.
- Pokrivenost uvoza izvozom u 2018. godini iznosi 116%, što predstavlja rast u odnosu na 2017. godinu, ali i značajan pad u odnosu na 2016. godinu – čak za 28%.

#### **ZAPOSLENOST I NEZAPOSLENOST**

- Od 2016. godine, broj nezaposlenih se konstantno smanjuje, a broj zaposlenih raste.
- Broj nezaposlenih na evidenciji Zavoda za zapošljavanje- Biro Derventa u 2018. godini je 820 lica.
- Broj nezaposlenih u opštini Derventa nastavio je da opada u 2018. godini. U periodu 2016.-2018. smanjio za 60 %, a prosječno godišnje opada za 20%.
- U 2018. godini bilo je zaposleno ukupno 6.620 radnika.
- Broj zaposlenih se u periodu 2016.-2018. takođe povećava (U 2018. godini je za 12,54% više zaposleno nego u 2016. godini).

<sup>2</sup>Prema podacima Spoljnotrgovinske komore BiH



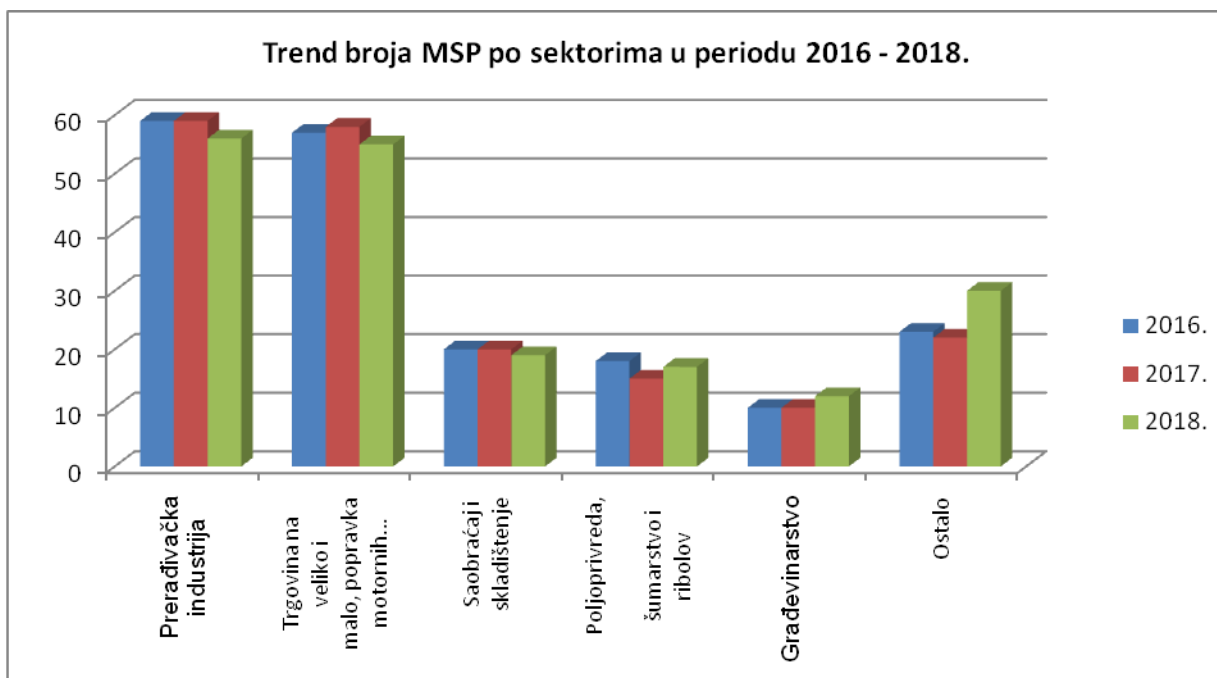
**Grafikon 6. Trend zaposlenosti i nezaposlenosti u opštini Derвента 2016.-2018. godine**

*Izvor : Poreska uprava Republike Srpske*

*Zavod za zapošljavanje Republike Srpske*

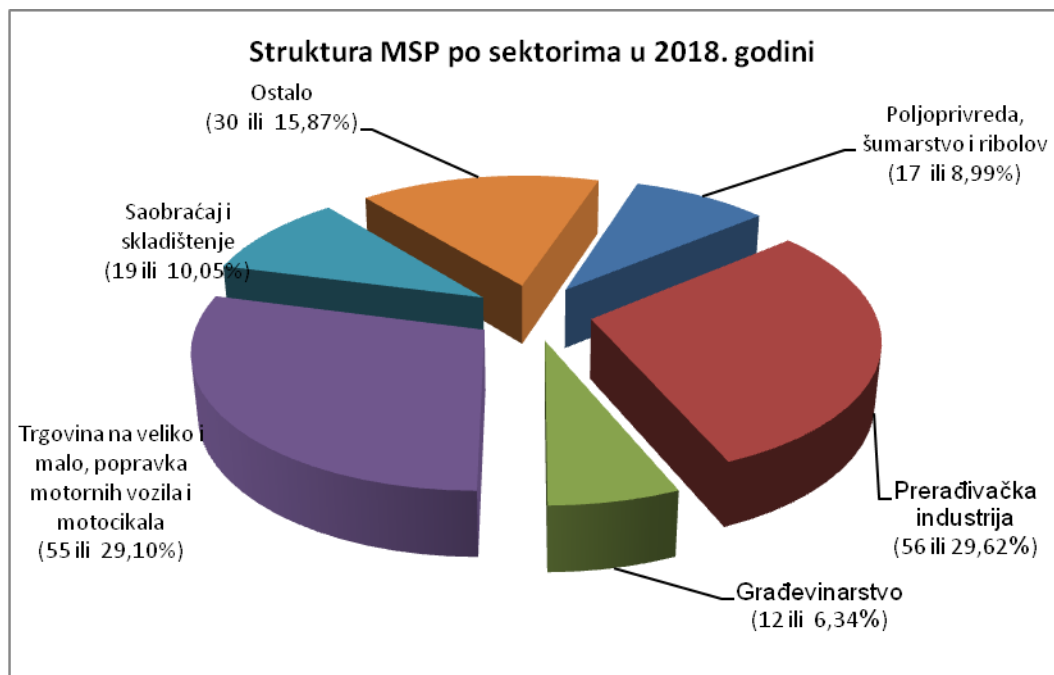
#### **PRIORITETNI INDUSTRIJSKI SEKTORI**

- Najveći broj MSP (27%) je iz prerađivačke industrije, a odmah za njom trgovina na veliko i malo sa 23%.
- 36% svih prihoda opštine Derвента ostvaruje se u prerađivačkoj industriji.
- Privredni subjekti iz prerađivačke industrije ostvarili su najveću dobit ( 44,4% ) i najveći su poslodavci – 46 % od ukupnog broja zaposlenih radi u prerađivačkoj industriji.
- Derвента nastavlja da ulaže u sektore sa potencijalima za razvoj, koji imaju dugu tradiciju: **metaloprerađivačka, proizvodnja proizvoda od kože ( proizvodnja obuće), proizvodnja plastičnih masa, drvoprerađivačka.**



**Grafikon 7. Kretanje broja MSP po sektorima u periodu 2016.-2018.**

*Izvor: APIF*

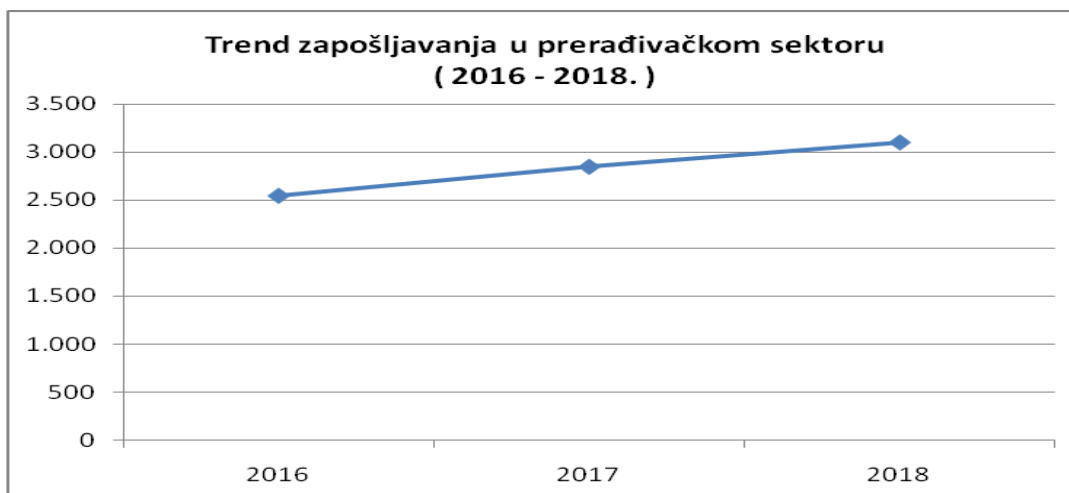


**Grafikon 8. Struktura MSP po sektorima u periodu 2016.-2018. God.**

*Izvor: APIF*

## STANJE ZAPOSLENOSTI U PRERAĐIVAČKOM SEKTORU

- Najveći broj zaposlenih radi u prerađivačkoj industriji ( oko 46% od ukupnog broja zaposlenih).
- U periodu 2016.-2018. godine se bilježi povećanje broja zaposlenih u prerađivačkom sektoru za oko 20% , ili prosječno godišnje za oko 7%.



Grafikon 9. Trend zapošljavanja u prerađivačkom sektoru u periodu 2016-2018.

Izvor: APIF

## METALOPRERADA

- 22 od 205 MSP (uključujući i 16 iz kategorije „ostali“) posluje u sektoru metaloprerade (10,73%).
- 5,1 % svih zaposlenih na teritoriji opštine radi u ovom sektoru.
- U sektoru metaloprerade, po skoro svim parametrima se uočavaju pozitivni trendovi i stopa rasta u periodu 2016.-2018.godine
- 4 najveća MSP u oblasti metaloprerade zapošljavaju 72,9 % od ukupnog broja zaposlenih u ovom sektoru.

## PROIZVODNJA PROIZVODA OD KOŽE ( PROIZVODNJA OBUĆE)

- 6 MSP u sektoru proizvodnje obuće zapošljava 62,07% od ukupnog broja zaposlenih u prerađivačkoj industriji.
- Sektor proizvodnje obuće je u ekspanziji: u posljednje tri godine prihodi su porasli za 28,6%, a dobit za 66,9%
- 6,9% ukupnog prihoda opštine dolazi iz sektora proizvodnje obuće.

- 5 najvećih MSP u oblasti proizvodnje obuće zapošljava 99% od ukupnog broja zaposlenih u ovom sektoru.

#### **PROIZVODNJA PROIZVODA OD PLASTIČNIH MASA**

- 5 od 205 MSP posluje u sektoru proizvodnje proizvoda od plastičnih masa (2,4%)
- U sektoru proizvodnje proizvoda od plastičnih masa, po skoro svim parametrima se uočavaju pozitivni trendovi i stopa rasta u periodu 2016.-2018. godine.
- 2 najveća MSP zapošljavaju 91,5 % zaposlenih u sektoru proizvodnje proizvoda od plastičnih masa.

#### **PROFIL SEKTORA DRVOPRERADA**

- U sektoru drvoprerade se uočavaju nešto slabiji rezultati poslovanja po skoro svim ekonomskim parametrima u odnosu na prethodne dvije godine.
- 2 najveća MSP zapošljavaju 74,2 % zaposlenih u sektoru drvoprerade.